

Codice: 6F & 6GC

Lignum Cerato

cerato protettivo per legno



Prodotto verniciante per il legno a base di resine sintetiche in combinazione con cere naturali che gli conferiscono un'alta impermeabilità ed un potere idrorepellente notevole. Pur mantenendo le stesse caratteristiche della versione Impregnante, quali l'ottima azione fungicida, antitarlo e antimuffa e la protezione delle fibre del legno dall'azione dei raggi UV. LIGNUM CERATO ha una durata superiore all'esterno grazie alle proprietà di impermeabilità conferitegli dalle cere naturali in esso contenute. Con LIGNUM CERATO si ottiene una finitura satinata, più corposa ed esteticamente migliore rispetto ai normali impregnanti, senza tuttavia costruire una pellicola soggetta a sfogliamenti. LIGNUM CERATO trasparente usato solo come finitura per esterno ha una resistenza inferiore rispetto al colorato; ne consigliamo perciò l'uso come prodotto di taglio per i colorati o come mano di finitura su legni impregnati con Lignum Impregnante colorato.

Caratteristiche

Tipologia	Monocomponente
Tipo di legante sol a	Alchidico
Peso specifico kg/lit (±0,05)	0,890
Residuo secco (peso)	38%
Stoccaggio +23°C (±2)	36 mesi in contenitori sigillati
Note	Tenere in luogo fresco e asciutto, teme il gelo 20 sec. ±3

Dati Applicativi

Applicazione	Pennello rullo e spruzzo
Diluizione pennello-rullo	Pronto all'uso o eventuale 5% Diluyente 107
Diluizione spruzzo	Pronto all'uso o eventuale 5% Diluyente 107
Essiccazione al tatto	1-2 ore
Tempo di sovraverniciatura	24 ore su se stesso (20°C)
Temperatura applicativa	Tra +10 c e +40 c
Umidità relativa	Inferiore all 80%
Resa teorica m2/litro	8-12 secondo l'assorbimento

PREPARAZIONE DEL SUPPORTO E CICLO APPLICATIVO

Legno nuovo.

Su legno, preferibilmente asciutto, stagionato e pulito, applicare una prima mano DI LIGNUM IMPREGNANTE per impregnare in profondità i pori. A distanza di 24 ore carteggiare leggermente per asportare i peli rialzati dal legno. Applicare 2 mani di LIGNUM CERATO a distanza di 24 ore tra una mano e l'altra.

Legno vecchio.

Pulire e lavare con spugna la superficie. A supporto asciutto carteggiare più o meno leggermente a seconda dello stato del legno. Applicare 1-2 mani di LIGNUM CERATO.


Nota:

Su legno precedentemente verniciato con vernice tipo flatting o bicomponente, prima di applicare LIGNUM CERATO preparare bene la superficie con accurata carteggiatura.


Colori




Colore: : LIGNUM INCOLORE
Cod. colore:: 6F0000




Colore: : LIGNUM CASTAGNO
Cod. colore:: 6GC204



Colore: : LIGNUM NOCE
BRUNO
Cod. colore:: 6GC203



Colore: : LIGNUM NOCE
CHIARO
Cod. colore:: 6GC202



Colore: : LIGNUM QUERCIA
Cod. colore:: 6GC201

PRECAUZIONI DI SICUREZZA

Prima di iniziare l'applicazione dei prodotti vernicianti si osservino attentamente le simbologie di rischio e le norme di sicurezza riportate sull'etichetta di ogni barattolo e sulla Scheda di Sicurezza di ogni prodotto disponibile su richiesta. Per ulteriori informazioni non esitate a contattare il nostro Ufficio Tecnico.

NOTE

Le informazioni qui riportate sono fornite al meglio della nostra attuale conoscenza, tuttavia poiché le condizioni di utilizzo dei nostri prodotti sono al di fuori del nostro controllo, tali informazioni non costituiscono alcun tipo di garanzia implicita; in tal senso la Società fornitrice declina sin da ora ogni responsabilità che può essere collegata ad un anomalo uso dei prodotti. L'ufficio Tecnico della propria sede è a disposizione per qualsiasi chiarimento connesso all'uso dei nostri prodotti. Le percentuali di diluizione ed i tempi di essiccazione sono da considerarsi solo indicativi, in relazione ad una temperatura di 20°C e sono pertanto soggetti a variazioni con il variare della temperatura, in presenza di particolari condizioni climatiche o di fattori applicativi determinanti al momento dell'applicazione.